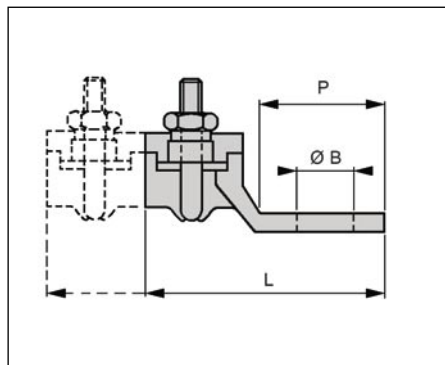


Mechanical connectors.  
Cosses et raccords à serrage par bride.  
Kabelschonen en verbinders.

Mechanical brass made connectors are normally fitted with U bolts zinc plated. On request we can supply them fitted with bronze U bolts. In this case, add the letter "B" to the catalog number.

Les cosses et raccords à serrage par bride sont en laiton matricé et livrés normalement équipés d'étriers acier 60 kg cadmié-bichromaté. Sur demande, ils peuvent être équipés d'étrier bronze : dans ce cas faire suivre la référence de la lettre "B".

De kabelschonen zijn vervaardigd in messing uitgerust met U-been in gebichromateerd staal. Op aanvraag kunnen deze met U-been in brons uitgerust worden, in dit geval de letter B aan de referentie toevoegen.



1BR ...



2BR ...



1BC ...



2BC ...

**Round tongue mechanical lugs**  
**Cosses à semelle ronde**  
**Kabelschonen met rond contactvlak**

Art.	Section (mm <sup>2</sup> )	Clamp Serrage	L (mm)	Ø P (mm)	Ø B (mm)
1BR 921	6 - 50	1	43	21	9
1BR 1125	6 - 70	1	55	25	11
1BR 1430	16 - 120	1	64	30	13
1BR 1632	25 - 150	1	70	32	13
1BR 1836	25 - 185	1	75	36	13
1BR 2240	70 - 300	1	85	40	19
2BR 921	6 - 50	2	64	21	9
2BR 1430	16 - 120	2	90	30	13
2BR 1632	25 - 150	2	100	32	13
2BR 2240	70 - 300	2	114	40	19
2BR 2450	240 - 400	2	137	50	19

**Squared tongue mechanical lugs**  
**Cosses à semelle carrée**  
**Kabelschonen met vierkantig contactvlak**

Art.	Section (mm <sup>2</sup> )	Clamp Serrage	L (mm)	□ P (mm)	Ø B (mm)
1BC 253	6 - 70	1	60	30x30	11
1BC 313	25 - 150	1	68	30x30	11
1BC 312	25 - 150	1	78	40x40	13
1BC 420	25 - 185	1	93	50x50	*
2BC 312	25 - 150	2	108	40x40	*
2BC 2300	150 - 300	2	125	50x50	*
2BC 322	150 - 300	2	135	63x63	*
2BC 323	150 - 300	2	147	80x80	*
2BC 324	150 - 300	2	167	100x100	*
2BC 381	240 - 400	2	140	50x50	*
2BC 382	240 - 400	2	153	63x63	*

(\*) = Undrilled lug in standard.

(\*) = Plaque non percée en standard.

(\*) = Contactvlak standaard ongeboord.

Mechanical connectors.  
Cosses et raccords à serrage par bride.  
Kabelschoenen en verbinders.

Mechanical brass made connectors are normally fitted with U bolts zinc plated. On request we can supply them fitted with bronze U bolts. In this case, add the letter "B" to the catalog number.

Les cosses et raccords à serrage par bride sont en laiton matricé et livrés normalement équipés d'étriers acier 60 kg cadmié-bichromaté. Sur demande, ils peuvent être équipés d'étrier bronze : dans ce cas faire suivre la référence de la lettre "B".

De kabelschoenen zijn vervaardigd in messing uitgerust met U-been in gebichromateerd staal. Op aanvraag kunnen deze met U-been in brons uitgerust worden, in dit geval de letter B aan de referentie toevoegen.

90° square tongue mechanical lugs Cosses à semelle carée équerre Kabelschoen met loodrecht vierkantig contactvlak					
Art.	Section (mm <sup>2</sup> )	Clamp Serrage	H (mm)	Ø P (mm)	Ø B (mm)
1BEC 502	6 - 70	1	69	30	11
1BEC 503	25 - 120	1	83	30	13
2BEC 507	150 - 300	2	120	50	*
2BEC 508	150 - 300	2	110	63	*
2BEC 509	150 - 300	2	130	80	*
2BEC 581	240 - 400	2	130	50	*
2BEC 582	240 - 400	2	145	63	*

(\*) = Undrilled lug in standard.

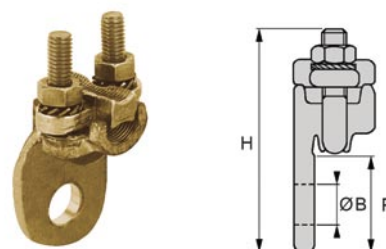
(\*) = Plage non percée en standard.

(\*) = Contactvlak standaard ongeboord.

90° round tongue mechanical lugs Cosses à semelle ronde équerre Kabelschoen met loodrecht rond contactvlak					
Art.	Section (mm <sup>2</sup> )	Clamp Serrage	H (mm)	Ø P (mm)	Ø B (mm)
IBER 921	6 - 50	1	53	21	9
IBER 1430	16 - 120	1	75	30	13
IBER 1632	25 - 150	1	80	32	13

Perpendicular round tongue mechanical lugs Cosses à semelle ronde déportée Kabelschoen met gelijklopende rond contactvlak				
Art.	Section (mm <sup>2</sup> )	Clamp Serrage	Ø P (mm)	Ø B (mm)
CTT 10	25 - 70	1	26	11

Branch mechanical lugs Cosses de passage à semelle déportée Kabelschoen met gelijklopende contactvlak				
Art.	Section (mm <sup>2</sup> )	Clamp Serrage	Ø P (mm)	Ø B (mm)
CTR 10	6 - 75	1	26	11
CTR 16	35 - 150	1	36	13
CT 1630	15 - 150	1	30	13




Mechanical connectors.  
Raccords à serrage par bride.  
Doorverbinders.

Mechanical brass made connectors are normally fitted with U bolts zinc plated. On request we can supply them fitted with bronze U bolts. In this case, add the letter "B" to the catalog number.

Les raccords à serrage par bride sont en laiton matricé et livrés normalement équipés d'étriers acier 60 kg cadmié-bi-chromaté.  
Sur demande, ils peuvent être équipés d'étrier bronze : dans ce cas faire suivre la référence de la lettre "B".

De doorverbinders zijn vervaardigd in messing uitgerust met U-been in gebi-chromateerd staal.  
Op aanvraag kunnen deze met U-been in brons uitgerust worden, in dit geval de letter B aan de referentie toevoegen.



Straight mechanical connectors Raccords de jonction Doorverbinder		
Art.	Section (mm <sup>2</sup> )	L (mm)
RDB 201	6 - 50	43
RDB 211	6 - 70	48
RDB 301	25 - 150	63
RDB 401	60 - 300	134



Straight mechanical connectors with one tap Raccords de jonction à une dérivation Doorverbinder met 1 aftakking		
Art.	Section (mm <sup>2</sup> )	L (mm)
R1d 201	6 - 50	43
R1d 211	6 - 70	48
R1d 301	25 - 150	63



Straight mechanical connectors with two taps Raccords de jonction à deux dérivation Doorverbinder met 2 aftakkingen		
Art.	Section (mm <sup>2</sup> )	L (mm)
R2d 201	6 - 50	43
R2d 211	6 - 70	48
R2d 301	25 - 150	63



Mechanical tap connector Raccord de dérivation Aftakverbinder		
Art.	Section (mm <sup>2</sup> )	L (mm)
DB 202	6 - 50	21
DB 212	6 - 70	24
DB 302	25 - 150	30



«T» - Mechanical tap connector Raccord de dérivation en «T» «T» - Aftakverbinder		
Art.	Section (mm <sup>2</sup> )	L (mm)
BT 9	6 - 50	47
BT 11	6 - 70	57
BT 16	25 - 150	78
BT 22	60 - 300	118